


1) Faire une croix alignée

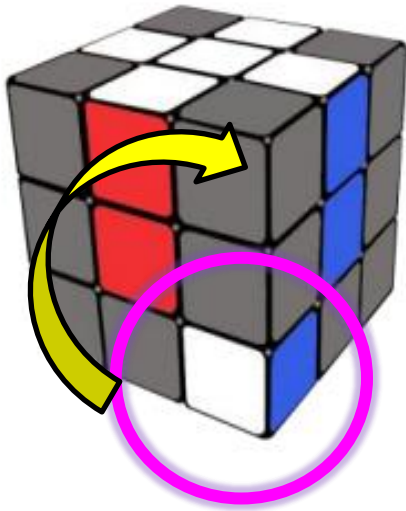


Si VOTRE CUBE RESSEMBLE À CELUI-CI, EFFECTUEZ LA SÉQUENCE CI-DESSOUS EN VÉRIFIANT QUE LE CENTRE BLEU SE TROUVE TOUJOURS SUR LA FACE DROITE (R).



2) Placer les coins

Faire la 1^{ère} couronne



Placer le coin souhaité
en bas de
l'emplacement voulu



Faire cette
manipulation autant de
fois que nécessaire



3) Faire la 2^{ème} couronne

Technique du pingouin



4) 3^{ème} couronne et face arrière : Placer la croix

Retourner le cube et regarder

3 CAS PEUVENT
SE PRÉSENTER



APPLIQUE LA SÉQUENCE
SUIVANTE :



APPLIQUE LA SÉQUENCE
PRÉCÉDENTE.



APPLIQUE LA
SÉQUENCE SUIVANTE :



L'OBJECTIF

5) Faire la croix en-dessous

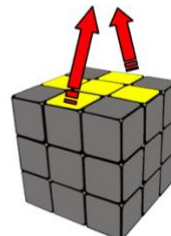
Technique de la chaise

Si CES 2 ARÊTES SONT BIEN PLACÉES



Faire la technique de la

Si CES 2 ARÊTES OPPOSÉES SONT BIEN PLACÉES




APPLIQUE LA TECHNIQUE DE LA CHAISE POUR TE PLACER DANS LA CONFIGURATION CI-CONTRE.

	IL SE LÈVE
	PART TRÈS LOIN (2 TOURS)
	SA CHAISE TOMBE
	IL REVIENT.
	LA RELÈVE.
	SE MET DESSUS.
	SE RASSIÈ.



← RESTE JUSTE CETTE ÉTAPE

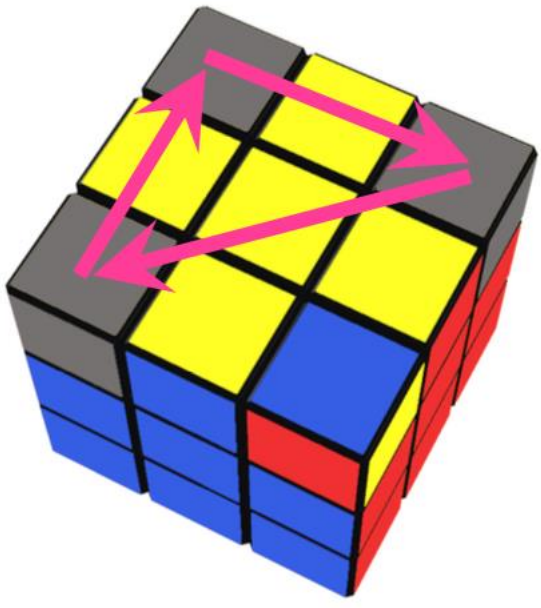



6) Placer les coins


Technique des amis

	SES COPAINS À GAUCHE MONTENT (LES COPAINS DU CUBE BIEN PLACÉ)
	DU COUP. IL VA LES VOIR
	SES COPAINS À DROITE MONTENT À LEUR TOUR ...
	DU COUP. IL VA LES VOIR
	CEUX DE GAUCHE EN ONT MARRE ET DESCENDENT
	DU COUP. IL REVIENT LEUR DIRE AU-REVOIR
	CEUX DE DROITE REDESCENDENT
	ET IL REVIENT ENFIN À SA PLACE

← LA TECHNIQUE DES AMIS :
IL EST IMPÉRATIF DE
PLACER LE COIN BIEN
PLACÉ À CET ENDROIT



**LES COINS SERONT À LA
BONNE POSITION MAIS
MAL ORIENTÉS.**




7) Finir le cube

Chaise à droite puis à gauche

LA CROIX JAUNE BIEN ALIGNÉE SE TROUVE EN HAUT (U).

IL FAUT COMMENCER AVEC UN COIN BIEN PLACÉ À CET ENDROIT



Faire la technique de la chaise à droite puis à gauche

LA CHAISE À DROITE

	IL SE LÈVE
	PART TRÈS LOIN (2 TOURS)
	SA CHAISE TOMBE
	IL REVIENT UN PEU SUR SES PAS
	REDRESSE SA CHAISE
	REVIENT DEVANT SA CHAISE
	SE RASSIE.

LA CHAISE À GAUCHE

	IL SE LÈVE
	PART TRÈS LOIN (2 TOURS)
	SA CHAISE TOMBE
	IL REVIENT UN PEU SUR SES PAS
	REDRESSE SA CHAISE
	REVIENT DEVANT SA CHAISE
	SE RASSIE.

